



درس برنامج الرسام



1- تعريف برنامج الرسام Paint

هو برنامج يسمح بإنجاز رسومات بسيطة، و يتيح إمكانية التعديل عليها باستخدام الكمبيوتر

2- تشغيل البرنامج

أنقر على اختصاره في سطح المكتب، أو أكتب Paint في الخانة المخصصة للبحث وأنقر على الأيقونة



3- واجهة البرنامج

مساحة بيضاء للرسم

شريط العنوان

شريط التبويبات

شريط الأدوات

(الألوان، أدوات الرسم، الأشكال)

4- حفظ الوثيقة

أنقر على التبويب امام

أنقر ض Enregistrer لـج

[ى * أكتب اسما للوثيقة وأنقر

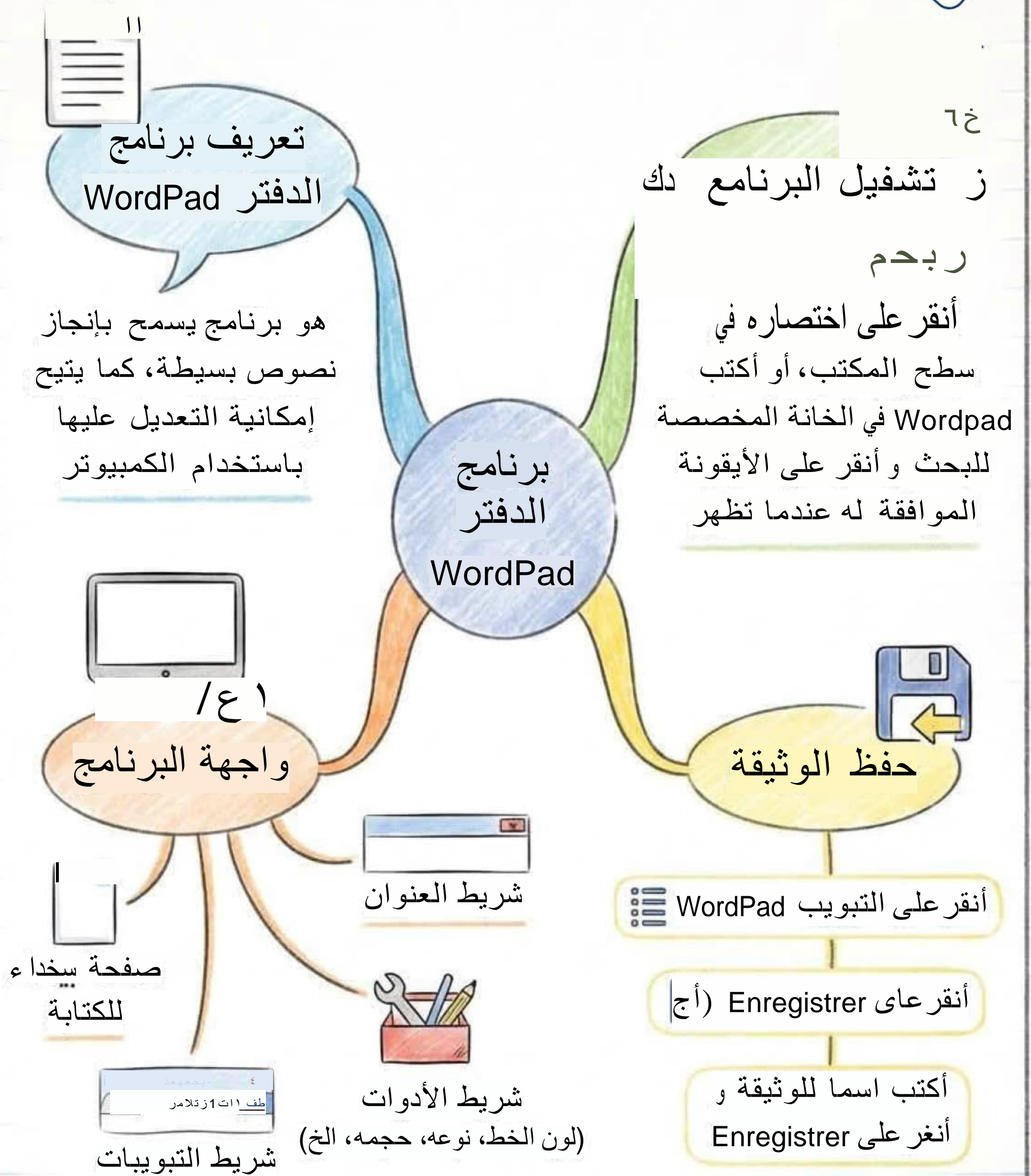
ض ض Enregistrer

الأستاذ: مصطفى جمال

"ه

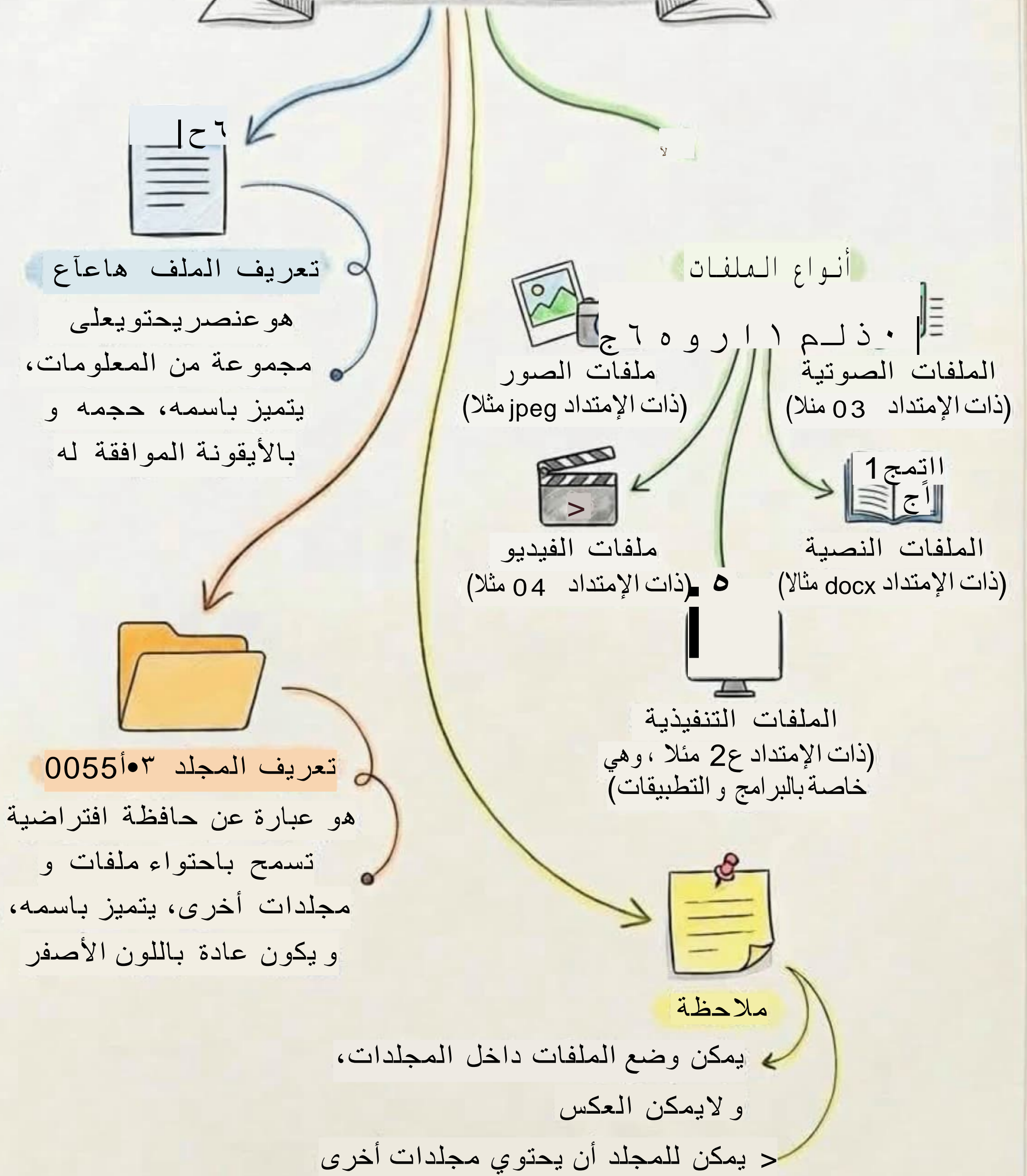


درس برنامج الدفتر WordPad




الأستاذ: مصطفى جمال

مفهوم الملف والمجلد



عمليات على الملف و المجلد



عملية النسخ

- أنقر على الملف (أو المجلد) بالزر الأيمن للفأرة
- تظهر قائمة اخزمفها Copier
- أنقر بالزر الأيمن للفأرة في المكان الذي تريد وضع النسخة فيه
- تظهر قائمة اختر منها ١٥٣ أم



عملية الحذف

- أنقر على الملف (أو المجلد) بالزر الأيمن للفأرة
- تظهر قائمة اخش منها Supprimer
- تظهر علبة حوار، أنقر منها على لا



عملية النقل

- نفس الخطوات فقط اختر
- ١٥٣ لا ١٥٣ عوض ٣ عام ١٥٣



إعادة التسمية

- أنقر على الملف (أو المجلد) بالزر الأيمن للفأرة
- تظهر قائمة اختر منها Renommer
- أكتب الاسم المناسب ثم أنقر على Entrée



إنشاء مجلد جديد

- أنقر بالزر الأيمن للفأرة في المكان الذي تريد إنشاء المجلد فيه
- تظهر قائمة اخز منها Nouveau
- تظهر قائمة فرعية اختر منها Dossier



الأستاذ: مصطفى جمال