

إدماج حرفي السين والشين






النشاط 1: أكمل كتابة النموذج مُتَّبِعًا المقاييس:

س	س	س	س
ش	ش	ش	ش
شمس	شمس	شمس	شمس

النشاط 2: ألون بالأحمر الكلمات التي تحوي حرف السين (س)، وبالأخضر الكلمات التي تحوي حرف الشين (ش):

بَشِيرٌ	سُنْدُسٌ	إِسْحَاقُ	شَهْدٌ	تَسْنِيمٌ	أَشْرَفُ	مَيْسَمٌ	بُشْرَى	أُسَامَةُ
---------	----------	-----------	--------	-----------	----------	----------	---------	-----------

النشاط 3: أكمل الناقص:

				
لَحْفَاءٌ سُ / سُ / سُ	مُعَةٌ سَ / شَ / شَ	جِسْرٌ سُ / سُ	فَرَاةٌ شَ / شَ / شَ	مُ سَ / شَ / شَ

النشاط 4: ارسم دائرة حول حرف السين (س) أو حرف الشين (ش) ثم اكتبه مع حركته:

سِرَاجٌ	جِسْرٌ	خَشَبٌ	شَمَالٌ
.....
رَسِيمٌ	عُشٌّ	كِرَاسٌ	طَبَاشِيرٌ
.....

النشاط 6: إملأ مقاطع وكلمات

.....
.....
.....
.....

النشاط 5: أرّتب، أرّكب ثم أقرأ:

.....	شَا / مِذْ / رٌ
.....	جَا / شَا / رَا / ةٌ
.....	سَا / نْ / سَوُ
.....	لَا / جَوَا / ةٌ